

Atenção: Para realizar o **Autocadastro Familiar** é necessário que o familiar esteja registrado como responsável de um aluno no SIGAA.

Vamos aos passos:

1. Acessar o link:

<http://sig.ifrs.edu.br/sigaa/verTelaLogin.do>

2. Clicar no ícone 

Cadastre-se

IFRS - SIGAA - Acadêmico

ATENÇÃO!
O sistema diferencia letras maiúsculas de minúsculas APENAS na senha, portanto ela deve ser digitada da mesma maneira que no cadastro.

SIGAA (Acadêmico) Portal Público	SIPAC (Administrativo) Portal Público	SIGRH (Recursos Humanos) Portal Público	SIGPP (Planejamento e Projetos)	SIGED (Documentos)	SIGAdmin (Administração)
--	---	---	---	------------------------------	------------------------------------

Perdeu o e-mail de confirmação de cadastro? [Clique aqui para recuperá-lo.](#)
Esqueceu o login? [Clique aqui para recuperá-lo.](#)
Esqueceu a senha? [Clique aqui para recuperá-la.](#)


Entrar no Sistema


Usuário:


Senha:

Professor ou Funcionário,
caso ainda não possua cadastro no SIGAA,
clique no link abaixo.

Cadastre-se

Aluno,
caso ainda não possua cadastro no SIGAA,
clique no link abaixo.

Cadastre-se

Familiares,
caso ainda não possuam cadastro no SIGAA,
clique no link abaixo.

Cadastre-se

 Este sistema é melhor visualizado utilizando o **Mozilla Firefox**, para baixá-lo e instalá-lo, [clique aqui](#).
 Para visualizar documentos é necessário utilizar o **Adobe Reader**, para baixá-lo e instalá-lo, [clique aqui](#).

SIGAA | Departamento de Tecnologia da Informação - (54) 3449-3375 | Copyright © 2006-2017 - IFRS - sigprodM3.ifrs.edu.br:inst2 - v3.23.3

Em seguida, será exibida a tela que lhe permitirá a inserção de seus dados para realização do cadastro.

3. Preencher os campos:

CADASTRO DO FAMILIAR

Para cadastrar-se no SIGAA é necessário preencher o formulário abaixo. O cadastro só será validado se os dados digitados forem iguais aos dados informados no processo seletivo.

DADOS PARA CADASTRO

DADOS DO ALUNO

Matrícula: *

Nível: * INTEGRADO ▼

Nome: *

O Aluno é estrangeiro e não possui CPF

CPF: *

RG: * (Digite apenas os números)

Data de Nascimento: *

Ano Inicial *

DADOS DO FAMILIAR RESPONSÁVEL

Nome: *

CPF/Login: *

Data de Nascimento: *

Grau de Parentesco * -- SELECIONE -- ▼

DADOS DO SEU NOVO USUÁRIO

E-Mail: *

Senha: *

Confirmar Senha: *

* Campos de preenchimento obrigatório.

DADOS OBRIGATÓRIOS A SEREM INFORMADOS DO ALUNO

Matrícula: Informe o número de matrícula.

Nível: Selecione o nível integrado.

Nome: Informe o nome completo.

Se você é estrangeiro marque a caixinha.

CPF: Informe o número do CPF.

RG: Informe o número do RG.

Data de Nascimento: Informe a data de nascimento ou clique no ícone

Ano Inicial: Informe o ano de ingresso do aluno na instituição.

DADOS OBRIGATÓRIOS A SEREM INFORMADO DO FAMILIAR RESPONSÁVEL

Nome: Informe o seu nome completo.

CPF/Login: Informe o seu número de CPF.

Data de Nascimento: Informe a sua data de nascimento ou clique no ícone

Grau de Parentesco: Selecione o seu grau de parentesco com o aluno.

DADOS DO SEU NOVO USUÁRIO

E-mail: Informe seu e-mail.

Senha: Informe uma senha.

Confirmar Senha: Confirme a senha informada anteriormente.

4. Clicar em Cadastrar.

Em seguida, será exibida uma mensagem de sucesso confirmando o cadastro.

Feito o cadastro, o familiar responsável pode se logar no SIGAA utilizando o número do CPF no *login* e a senha registrada.

The screenshot shows the 'IFRS Homologação - SIGAA - Acadêmico' header. A central message reads: 'ATENÇÃO! O sistema diferencia letras maiúsculas de minúsculas APENAS na senha, portanto ela deve ser digitada da mesma maneira que no cadastro.' Below this is a navigation bar with links for SIGAA (Acadêmico), SIPAC (Administrativo), SIGRH (Recursos Humanos), SIGPP (Planejamento e Projetos), SIGED (Documentos), and SIGAdmin (Administração). A green notification banner states 'Usuário Cadastrado com Sucesso'. Below the banner are links for password recovery: 'Perdeu o e-mail de confirmação de cadastro? Clique aqui para recuperá-lo.', 'Esqueceu o login? Clique aqui para recuperá-lo.', and 'Esqueceu a senha? Clique aqui para recuperá-la.' The 'Entrar no Sistema' section contains input fields for 'Usuário:' and 'Senha:', and an 'Entrar' button. Three 'Cadastre-se' buttons are provided for 'Professor ou Funcionário', 'Aluno', and 'Familiares'. At the bottom, there are recommendations to use Mozilla Firefox and Adobe Reader, with links to download them. The footer contains the text: 'SIGAA | Departamento de Tecnologia da Informação - (54) 3449-3375 | Copyright © 2006-2017 - IFRS Homologação - sighomologaM2.ifrs.edu.br.inst1 - v3.23.3'.

Após o usuário será redirecionado ao Portal Familiar onde poderá consultar as turmas em que o aluno está matriculado, consultar o horário das aulas, atualizar o endereço e o contato, gerar documentos do aluno tais como boletim, histórico, declaração de vínculo, receber comunicados da instituição, dentre outras funcionalidades.

sigaa beta

versão anterior Olá Química
 Semestre atual: 2017

Discente ▾ Documentos ▾ Atividade de campo ▾ Necessidades especiais ▾ Consultas gerais ▾

Portal do Familiar

ALICIA PINTOS MOREIRA
 Matrícula: 2017301827
 Química

Comunicados ao familiar Boletim Histórico acadêmico Declaração de vínculo

Disciplinas matriculadas Ver turmas anteriores

Disciplina	Docentes	Horário	
ARTES		3T45 (20/02/2017 - 08/12/2017)	
EDUCAÇÃO FÍSICA I		6T45 (20/02/2017 - 08/12/2017)	
FILOSOFIA I		5T5 (20/02/2017 - 08/12/2017)	
FISICA I		3T123 (20/02/2017 - 08/12/2017)	
INFORMÁTICA INSTRUMENTAL		5T12 (20/02/2017 - 08/12/2017)	
INTRODUÇÃO AOS EXPERIMENTOS DE LABORATÓRIO		2T23 (20/02/2017 - 08/12/2017)	
LÍNGUA PORTUGUESA E LITERATURA BRASILEIRA I		5T34 6T3 (20/02/2017 - 08/12/2017)	
MATEMÁTICA I		2T45 4T12 (20/02/2017 - 08/12/2017)	
QUÍMICA GERAL		4T45 (20/02/2017 - 08/12/2017)	
QUÍMICA I		4T3 6T12 (20/02/2017 - 08/12/2017)	
SOCIOLOGIA I		2T1 (20/02/2017 - 08/12/2017)	